

Laporan Hasil Potential Aspect Assessment

Nama Peserta

SITI AISYAH

Tes pada tanggal 09 January 2026

Psikolog

**Niah Maretno Sari, M.Psi.,
Psikolog.**

INFORMASI LAPORAN

Laporan ini dibuat berdasarkan hasil tes yang dilakukan oleh peserta. Pada setiap tes, terdapat angka-angka, grafik, dan interpretasi yang menggambarkan kemampuan peserta tes.

Informasi dalam laporan ini bersifat rahasia dan harus disimpan dengan aman. Informasi dalam laporan ini kemungkinan akan tetap valid hingga 24 bulan sejak tanggal pengambilan tes.

INTELLIGENCE STRUCTURE TEST (IST)

IST (Intelligence Struktur Test) merupakan salah satu tes psikologi untuk mengukur tingkat intelegensi individu, yang terdiri dari 9 subtes yang saling berhubungan secara struktur. IST dapat digunakan untuk mengukur pengembangan pribadi, perencanaan karir, serta kemampuan pengambilan keputusan.

PERSONALITY INVENTORY

Personality Inventory merupakan salah satu tes psikologi untuk mengukur kepribadian harian individu. Tes ini berisi berbagai pertanyaan yang bisa menggambarkan kinerja individu, termasuk juga bagaimana seorang individu mengelola stress, bagaimana berinteraksi dengan orang lain, bagaimana pendekatan terhadap tugas, serta bagaimana dalam memecahkan masalah.

PAULI TEST

Tes Pauli merupakan sebuah alat diagnostik yang banyak digunakan dalam mengukur sikap kerja individu. Tes Pauli bertujuan untuk melihat hasil kerja yang dipengaruhi oleh: daya tahan, ketekunan, dan ketelitian.

DISCLAIMER

Laporan ini dihasilkan dari sistem online menggunakan computer atau smartphone. Jika proses pengerjaan tes tidak dilakukan dibawah supervisi, kami tidak dapat menjamin identitas dari responden yang mengisi.

Asanesia sebagai penyedia laporan ini tidak bertanggung jawab atas konsekuensi dari penggunaan laporan ini.




ASANESIA Consulting Service

Kav. GM, Jalan Galaxy Blok F3 No. 4

Cilegon - Banten

www.asanesia.com

info@asanesia.com

DATA PESERTA

Nama Peserta : SITI AISYAH
Tanggal Lahir : 2000-11-04
Usia : 25
Jenis Kelamin : Perempuan
Sponsor : PSICO
Tujuan Tes : Recruitment

TEST LOG

INTELLIGENCE STRUCTURE TEST (IST) : 09 January 2026
PERSONALITY INVENTORY : 09 January 2026
PAULI TEST : 15 January 2026

INTELLIGENCE STRUCTURE TEST (IST)

Skor IST	Kategori	Keterangan
79	Borderline	Subjek memiliki kapasitas intelektual terbatas. Dengan kapasitas intelektual ini, subjek memiliki keterbatasan dalam mempelajari informasi baru. Mata pelajaran membutuhkan waktu lebih lama dalam mempelajari masalah yang konkrit dan sederhana. Mereka mungkin memiliki kapasitas yang rendah dalam prestasi akademik.

Keterangan :

Intelligence Structure Test (IST) adalah alat ukur kecerdasan umum yang menghasilkan skor rata-rata dalam konteks inteligensi yang disebut dengan Intelligence Quotient (IQ). Kategori skor IST dapat dilihat pada tabel berikut:

Skor IST	Kategori
>140	Sangat Cerdas
120-139	Cerdas
110-119	Di Atas Rata-Rata
90-109	Rata-Rata
80-89	Di Bawah Rata-Rata
70-79	Borderline

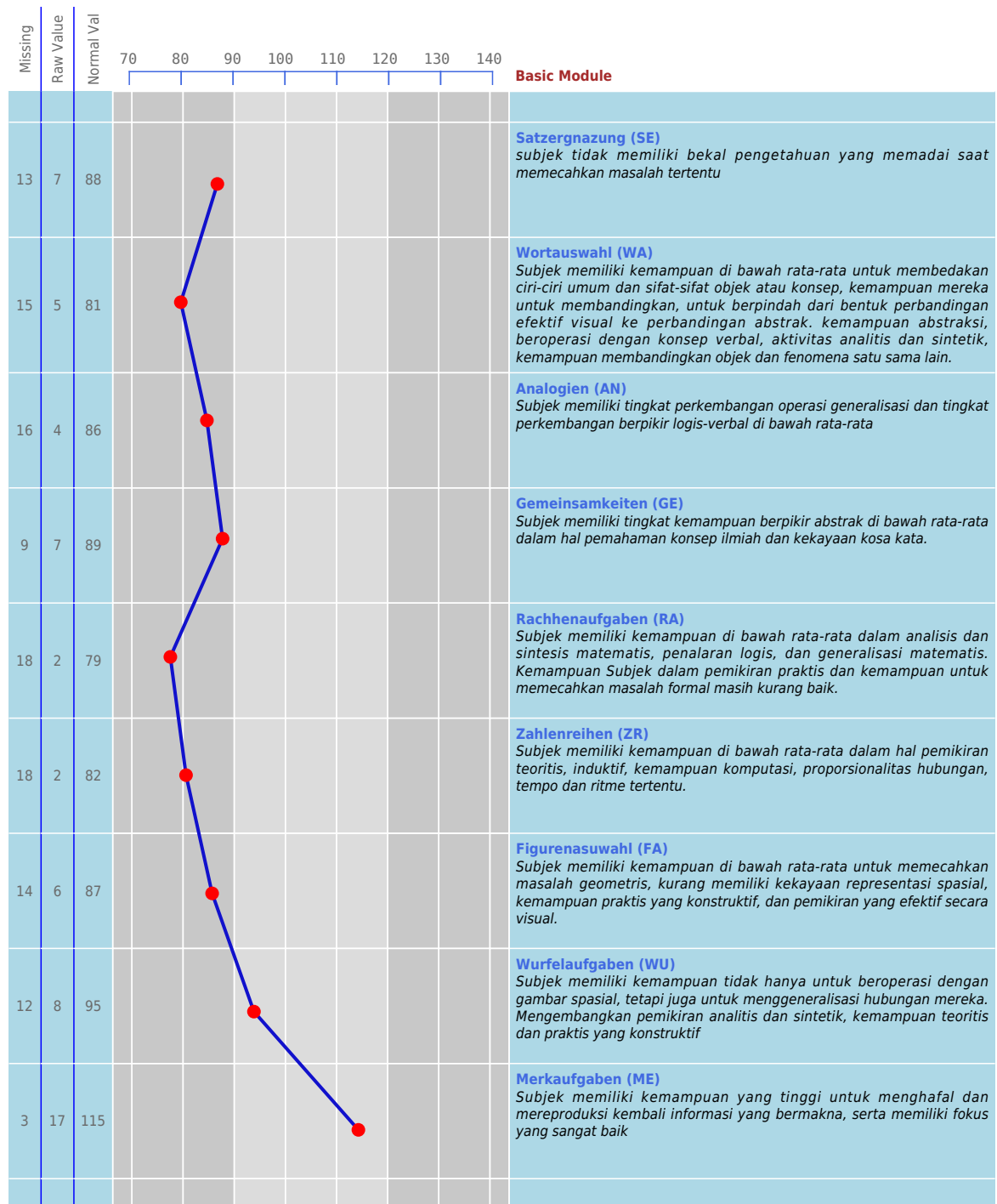
INTELLIGENCE STRUCTURE TEST (IST)

Nama Peserta	Usia	Jenis Kelamin	Skor IST	Kategori
SITI AISYAH	25	Perempuan	79	Borderline

Skala	Makna	Raw Score	Weighted Score
Basic Module			
Satzergnazung (SE)	Pembentukan keputusan, common sense (memanfaatkan pengalaman masa lalu), penekanan pada praktis-konkrit, pemaknaan realitas, dan berpikir secara mandiri.	7	88
Wortauswahl (WA)	Kemampuan bahasa, perasaan empati, berpikir induktif menggunakan bahasa, dan memahami pengertian bahasa.	5	81
Analogien (AN)	Kemampuan fleksibilitas dalam berpikir, daya mengkombinasikan, mendeteksi dan memindahkan hubungan-hubungan, serta kejelasan dan konsekuensi dalam berpikir.	4	86
Gemeinsamkeiten (GE)	Kemampuan abstraksi verbal, kemampuan untuk menyatakan pengertian akan sesuatu dalam bentuk bahasa, membentuk suatu pengertian atau mencari inti persoalan, serta berpikir logis dalam bentuk bahasa.	7	89
Rachenaufgaben (RA)	Kemampuan berpikir praktis dalam berhitung, berpikir induktif, reasoning, dan kemampuan mengambil kesimpulan.	2	79
Zahlenreihen (ZR)	Cara berpikir teoritis dengan hitungan, berpikir induktif dengan angka-angka, serta kelincahan dalam berpikir.	2	82
Figurenauwahl (FA)	Kemampuan dalam membayangkan, kemampuan mengkonstruksi (sintesa dan analisa), berpikir konkret menyeluruh, serta memasukkan bagian pada suatu keseluruhan.	6	87
Wurfelaufgaben (WU)	Daya bayang ruang, kemampuan tiga dimensi, analitis serta kemampuan konstruktif teknis.	8	95
Merkaufgaben (ME)	Daya ingat, konsentrasi yang menetap, dan daya tahan	17	115

INTELLIGENCE STRUCTURE TEST (IST)

Nama Peserta **Usia** **Jenis Kelamin** **Skor IST** **Kategori**
 SITI AISYAH 25 Perempuan 79 Borderline



PERSONALITY INVENTORY

Personality Inventory adalah pengukuran kepribadian yang berisi tujuh skala utama untuk menggambarkan kinerja Peserta di tempat kerja, termasuk bagaimana ia mengelola stres, berinteraksi dengan orang lain, pendekatan pada tugas pekerjaan, dan memecahkan masalah. Laporan ini memaparkan kekuatan serta area untuk perbaikan dan memberikan poin diskusi untuk umpan balik pengembangan.

- Saat membaca skor skala, penting untuk diingat bahwa skor yang tinggi tidak selalu lebih baik, dan skor yang rendah tidak selalu buruk. Setiap skor skala mencerminkan kekuatan dan kelemahan yang berbeda.
- Skor harus diinterpretasi dalam konteks peran kerja seseorang untuk menentukan apakah karakteristik tersebut menjadi kekuatan atau area pengembangan yang potensial.

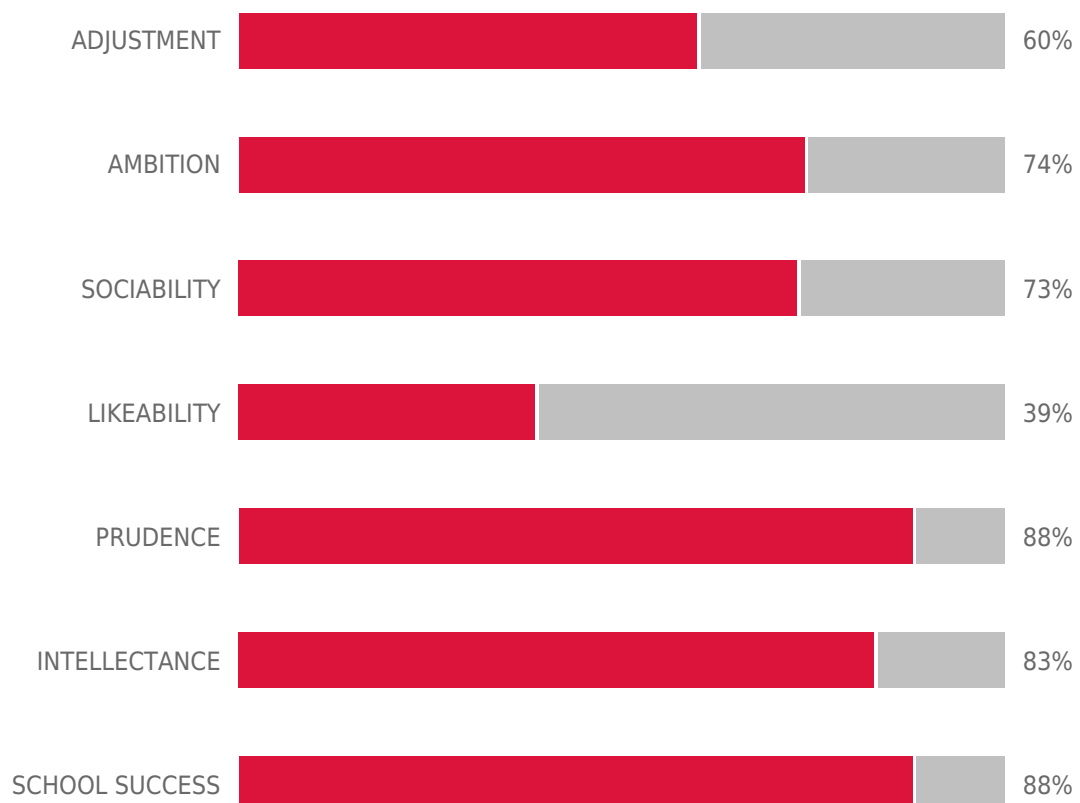
DEFINISI SKALA

Skala	Skor Rendah Cenderung Untuk	Skor Tinggi Cenderung Untuk
Adjustment	Terbuka terhadap umpan balik Jujur dan tulus Mood berubah-ubah dan mengkritisi diri sendiri	Tenang Stabil di bawah tekanan Menolak umpan balik
Ambition	Anggota tim yang baik Bersedia membiarkan orang lain memimpin Puas diri	Bersemangat Kompetitif Tidak tenang dan memaksa
Sociability	Bekerja sendiri dengan baik Pendiam Reaktif secara sosial	Supel Suka berbicara Mencari perhatian
Likeability	Terus terang dan langsung pada sasaran Bersedia menghadapi orang lain Dingin dan apatis	Ramah Hangat Menghindari konflik
Prudence	Fleksibel Berpikiran terbuka Impulsif	Terorganisasi Dapat diandalkan Tidak fleksibel
Intellectance	Praktis Tidak mudah bosan Tidak membuat hal baru	Imajinatif Cerdas Pelaksana yang buruk
School Success	Belajar dengan metode praktik langsung Fokus dengan minatnya Menghindari teknologi	Tertarik untuk belajar Berwawasan Tidak toleran terhadap yang kurang tahu

PERSONALITY INVENTORY**SKOR PERSENTIL**

Skor persentil menunjukkan proporsi populasi yang memiliki skor sama atau di bawah Peserta. Sebagai contoh, skor 75 pada skala menunjukkan bahwa skor Peserta lebih tinggi dari sekitar 75% populasi.

- Skor 0 sampai 25 dianggap rendah
- Skor 26 sampai 50 dianggap di bawah rata-rata
- Skor 51 sampai 75 dianggap di atas rata-rata
- Skor sama dengan atau di atas 76 dianggap tinggi



PERSONALITY INVENTORY

SKALA: **ADJUSTMENT - average**

ADJUSTMENT



60%

Deskripsi

Skala Adjustment memprediksi kemampuan untuk menangani stres, mengelola emosi, dan mendengarkan umpan balik.

Interpretasi Skor

- Positif : Individu dengan skor rata-rata dipandang seimbang, stabil, dan tetap tenang di bawah stres dan tekanan. Mereka juga akan mendengarkan saran orang lain dan menerapkan umpan balik dari orang lain.
- Negatif : Individu dengan skor rata-rata mungkin cenderung tampak acuh tak acuh dalam pendekatan mereka terhadap tugas kerja dan tugas prioritas. Orang lain mungkin menganggap mereka tidak benar-benar peduli terhadap lingkungan mereka.

Komposisi Subskala

Subskala ini didesain untuk dapat memberikan pemahaman yang lebih detail mengenai keunikan karakteristik kepribadian Peserta.

KETENANGAN



KELEKATAN HUBUNGAN



TIDAK MUDAH MARAH



RASA PERCAYA



TIDAK ADA KELUHAN SOMATIK



TIDAK CEMAS



EMPATI



PERSONALITY INVENTORY

SKALA: **AMBITION - high**



Deskripsi

Skala Ambition memprediksi kepemimpinan, dorongan, daya saing, dan inisiatif.

Interpretasi Skor

- Positif** : Individu dengan skor tinggi cenderung seperti pemimpin, energik, terdorong, kompetitif, dan fokus pada pencapaian hasil dan kesuksesan. Mereka juga akan mengambil inisiatif, gigih ketika menyelesaikan tugas, dan bersemangat untuk maju dalam organisasi. Orang-orang ini percaya diri dan nyaman ketika mempresentasikan ide-ide mereka di depan kelompok, dan mereka akan memimpin orang lain untuk fokus pada tujuan dan inisiatif bisnis utama.
- Negatif** : Individu dengan skor tinggi mungkin cenderung bersaing dengan rekan atau bawahan mereka untuk memfasilitasi kemajuan mereka sendiri. Mereka mungkin menganggap mereka memiliki semua jawaban, dan mungkin tidak mencari masukan orang lain ketika menghasilkan ide. Orang-orang ini akan menjadi gelisah dalam pekerjaan yang tidak memiliki kemajuan karir dan pindah ke peluang lain jika mereka tidak melihat ruang untuk kemajuan.

Komposisi Subskala

Subskala ini didesain untuk dapat memberikan pemahaman yang lebih detail mengenai keunikan karakteristik kepribadian Peserta.

KOMPETITIF



KEPEMIMPINAN



TIDAK ADA DEPRESI



IDENTITAS



TIDAK ADA KECEMASAN SOSIAL



PERCAYA DIRI



PERSONALITY INVENTORY

SKALA: **SOCIABILITY - high**

SOCIABILITY

73%

Deskripsi

Skala Sociability memprediksi minat seseorang dalam interaksi sosial.

Interpretasi Skor

- Positif** : Individu dengan skor tinggi cenderung digambarkan sebagai orang yang mudah didekati, suka berteman, ramah, banyak bicara, menghibur, dan dinamis. Mereka akan membuat kesan pertama yang positif dan merasa nyaman di posisi terkenal, terutama jika mereka bisa menjadi pusat perhatian. Orang-orang ini bertemu dengan orang asing dengan baik, senang berinteraksi dengan orang lain, dan dipandang sebagai orang yang terampil secara sosial baik oleh teman sebaya maupun pelanggan.
- Negatif** : Individu dengan skor tinggi mungkin mengalami kesulitan dalam mendengarkan secara aktif dan mungkin sering menyela orang lain. Mereka cenderung bersaing untuk menjadi pusat perhatian daripada memahami peran mereka dalam gambaran yang lebih besar. Seiring waktu, rekan kerja yang lebih pendiam mungkin melihat orang-orang ini sebagai orang yang keras dan sombong, yang akan mengurangi efektivitas mereka. Mereka juga mungkin impulsif dan tidak memikirkan konsekuensi dari tindakan mereka, yang menempatkan mereka pada risiko membuat keputusan yang tergesa-gesa dan buruk.

Komposisi Subskala

Subskala ini didesain untuk dapat memberikan pemahaman yang lebih detail mengenai keunikan karakteristik kepribadian Peserta.

MENGHIBUR



SUKA PESTA



MENCARI PENGALAMAN



MENYUKAI KERAMAIAN



MENONJOLKAN DIRI



PERSONALITY INVENTORY

SKALA: **LIKEABILITY** - average

LIKEABILITY



39%

Deskripsi

Skala Likeability memprediksi pesona, kehangatan, kebijaksanaan, dan keterampilan sosial.

Interpretasi Skor

- Positif : Individu dengan skor rata-rata terlihat kooperatif dan ramah, tetapi masih mampu menyuarakan pendapat mereka. Orang-orang ini akan merasa nyaman menghadapi konflik dan cenderung melakukannya dengan cara yang bijaksana.
- Negatif : Individu dengan skor rata-rata mungkin menjadi tidak sabar dengan kekurangan orang lain dan menghindari interaksi dengan mereka di tingkat profesional.

Komposisi Subskala

Subskala ini didesain untuk dapat memberikan pemahaman yang lebih detail mengenai keunikan karakteristik kepribadian Peserta.

MENYUKAI ORANG



PEDULI



MUDAH UNTUK HIDUP BERSAMA



TIDAK ADA PERMUSUHAN



SENSITIF



PERSONALITY INVENTORY

SKALA: **PRUDENCE - high**

PRUDENCE

88%

Deskripsi

Skala Prudence memprediksi pengendalian diri, ketelitian, dan etos kerja.

Interpretasi Skor

- Positif** : Individu dengan skor tinggi dipandang sebagai orang yang tertib, dapat dipercaya, terencana, terorganisir, dapat diandalkan, dan bertanggung jawab. Mereka akan memegang standar tinggi untuk kinerja mereka sendiri dan orang lain, dan akan digambarkan sebagai didorong secara prosedural dan memperhatikan detail. Individu-individu ini cenderung menjadi warga organisasi yang baik yang memperhatikan aturan dan prosedur organisasi. Mereka akan mengumpulkan semua informasi yang diperlukan untuk membuat keputusan yang tepat.
- Negatif** : Individu dengan skor tinggi mungkin terlalu mengontrol dan mengalami kesulitan mengelola perubahan. Mereka akan digambarkan oleh orang lain sebagai orang yang mengatur rincian proyek sampai hal terkecil, dan agak tidak dapat mendelegasikan tugas kepada orang lain. Orang-orang ini cenderung tidak visioner atau tidak berorientasi gambaran besar, yang dapat mengurangi efektivitas mereka secara keseluruhan. Individu dengan skor yang sangat tinggi (persentil ke-90 ke atas) cenderung terlihat kaku dan tidak fleksibel.

Komposisi Subskala

Subskala ini didesain untuk dapat memberikan pemahaman yang lebih detail mengenai keunikan karakteristik kepribadian Peserta.

BERBUDI LUHUR



MORALITAS



KONTROL IMPULS



MENGHINDARI MASALAH



PENGUASAAN



TIDAK SPONTAN



TIDAK OTONOM



PERSONALITY INVENTORY

SKALA: INTELECTANCE - high

INTELECTANCE

83%

Deskripsi

Skala Intellectance memprediksi rasa ingin tahu, kreativitas, dan keterbukaan terhadap pengalaman dan ide-ide.

Interpretasi Skor

- Positif :** Individu dengan skor tinggi cenderung imajinatif, memiliki banyak ide, dan pemecah masalah yang banyak akal. Mereka sering kreatif (periksa kehati-hatian rendah), suka berpetualang, ingin tahu, berpikiran terbuka, dan fokus pada gambaran yang lebih besar. Orang-orang ini biasanya adalah pemikir strategis di luar kotak yang dapat membawa berbagai ide dan solusi pada pekerjaan.
- Negatif :** Individu dengan skor tinggi dapat menjadi mudah bosan tanpa aktivitas baru dan merangsang. Mereka mungkin mengalami kesulitan mendiagnosis kepraktisan ide dan konsep, mengecilkan masalah operasional atau proses, dan lebih suka membuat konsep daripada implementasi. Individu dengan skor yang sangat tinggi (di atas 90%) sering dianggap mudah mengalihkan perhatian (terutama saat melakukan tugas yang membosankan), tidak dapat diprediksi, dan terlalu bersemangat tentang topik yang menjadi minat pribadi.

Komposisi Subskala

Subskala ini didesain untuk dapat memberikan pemahaman yang lebih detail mengenai keunikan karakteristik kepribadian Peserta.

SAINS



BUDAYA



MENGHASILKAN IDE



PERMAINAN INTELEKTUAL



MENCARI SENSASI



RASA INGIN TAHU



PERSONALITY INVENTORY

SKALA: SCHOOL SUCCESS - high

SCHOOL SUCCESS



88%

Deskripsi

Skala School Success memprediksi gaya belajar seseorang dan / atau metode yang disukai untuk memperoleh pengetahuan baru.

Interpretasi Skor

- Positif :** Individu dengan skor tinggi menghargai pendidikan dan memandang pembelajaran sebagai tujuan itu sendiri. Mereka cenderung up-to-date dengan tren terkini dalam profesi mereka, dan akan mendorong kesempatan belajar dan pelatihan untuk diri mereka sendiri dan staf mereka. Individu-individu ini berorientasi pada pencapaian, fokus pada tujuan, senang menerapkan pengetahuan mereka pada situasi saat ini, dan akan bekerja untuk meningkatkan keterampilan mereka.
- Negatif :** Individu dengan skor tinggi mungkin cenderung lebih fokus pada pembelajaran daripada melakukan tugas-tugas yang ?tidak menarik?, namun diperlukan. Mereka mungkin cenderung menggunakan teknologi terbaru tanpa memverifikasi kegunaannya dan mungkin membanjiri orang lain dengan semangat mereka untuk mendapatkan kesempatan pelatihan. Orang-orang ini mungkin dianggap dogmatis tentang nilai pengetahuan; akibatnya, mereka dapat dilihat sebagai tahu segalanya oleh orang lain, menyebabkan mereka kehilangan kredibilitas dari waktu ke waktu.

Komposisi Subskala

Subskala ini didesain untuk dapat memberikan pemahaman yang lebih detail mengenai keunikan karakteristik kepribadian Peserta.

MEMBACA



PENDIDIKAN



INGATAN YANG BAGUS

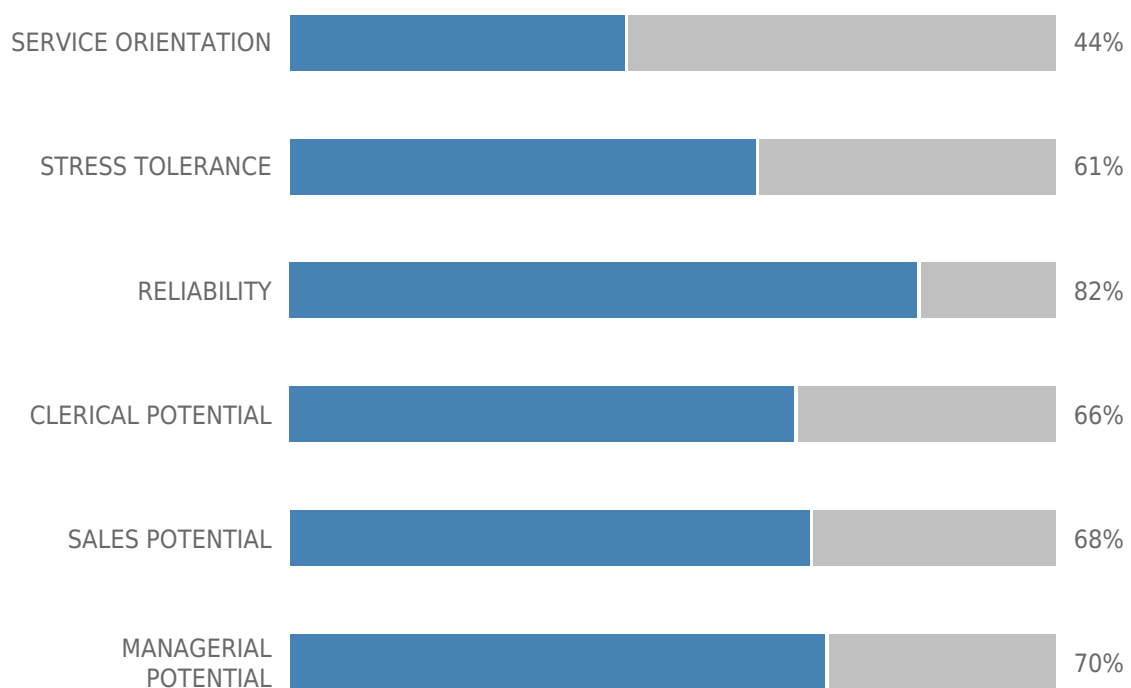


KEMAMPUAN MATEMATIKA



PERSONALITY INVENTORY (SKALA OCCUPATIONAL)

Skala Occupational menggambarkan kepribadian subjek yang terkait dengan kemampuannya dalam pekerjaan. Beberapa skala secara konsisten terkait dengan persyaratan kinerja yang umum untuk banyak pekerjaan. Tiga dari enam skala pekerjaan menilai dimensi luas efektivitas organisasi—Orientasi Layanan, Keandalan, dan Toleransi Stres. Tiga skala yang tersisa memprediksi potensi keberhasilan dalam pekerjaan administrasi, penjualan, dan manajemen. Keenam skala ini dikembangkan dan divalidasi untuk digunakan dalam pemilihan personel.

SKOR SKALA OCCUPATIONAL

PERSONALITY INVENTORY (SKALA OCCUPATIONAL)**SKALA: SERVICE ORIENTATION****Deskripsi**

Skala Service Orientation mengidentifikasi orang-orang yang menyenangkan, sopan, kooperatif, dan membantu dalam berurusan dengan pelanggan, klien, dan rekan kerja.

SERVICE ORIENTATION  44%

SKALA: STRESS TOLERANCE**Deskripsi**

Skala Stress Tolerance mengidentifikasi orang-orang yang menangani tekanan dengan baik dan tidak tegang atau cemas.

STRESS TOLERANCE  61%

SKALA: RELIABILITY**Deskripsi**

Skala Reliability mengidentifikasi orang-orang yang jujur, dapat diandalkan, dan responsif terhadap pengawasan.

RELIABILITY  82%

PERSONALITY INVENTORY (SKALA OCCUPATIONAL)**SKALA: CLERICAL POTENTIAL****Deskripsi**

Skala Clerical Potential mengidentifikasi orang-orang yang memperhatikan detail, teratur, dan tekun.

CLERICAL POTENTIAL



66%

SKALA: SALES POTENTIAL**Deskripsi**

Skala Sales Potential mengidentifikasi orang-orang yang terampil secara sosial, percaya diri, tegas, dan dapat menciptakan minat pada produk dan layanan.

SALES POTENTIAL



68%

SKALA: MANAGERIAL POTENTIAL**Deskripsi**

Skala Managerial Potential mengidentifikasi orang-orang yang dapat mengawasi orang lain dengan cara yang menyenangkan dan efektif.

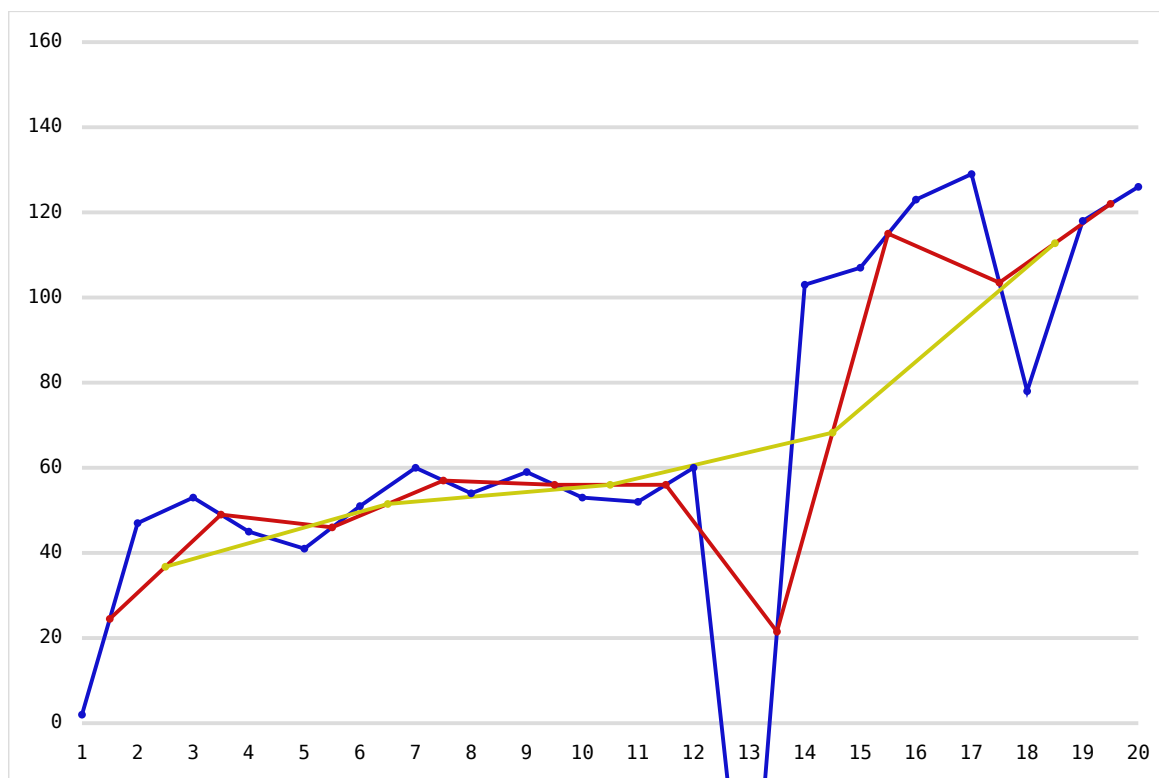
MANAGERIAL
POTENTIAL

70%

PAULI TEST

Jumlah	Kategori Jumlah	Salah	Persen Salah	Kategori Salah	Simpangan	Kategori Simpangan	Pembetulan
1175	REDAH	12	1.02 %	SEDANG	39.15 %	SEDANG	30

1	2	3	4	5	6	7	8	9	10
2	47	53	45	41	51	60	54	59	53
11	12	13	14	15	16	17	18	19	20
52	60	-60	103	107	123	129	78	118	126



PAULI TEST

No	Aspek	Hasil	Interpretasi
1	Kesiapsiagaan	KW 1 = 36.75 Rata-Rata Total = 58.75 KW 1 < rata-rata	Pada kuadran pertama (3 menit pertama sampai dengan 3 menit keempat), subjek mengerjakan di bawah rata-rata. Hal ini menunjukkan bahwa Subjek memiliki impuls awal dan kesiapsiagaan yang rendah dalam melaksanakan pekerjaannya.
2	Stabilitas Emosi	Kategori Simpangan = SEDANG	Dengan tingkat simpangan yang sedang menunjukkan bahwa Dalam menjalankan pekerjaannya, Subjek masih dapat mengendalikan situasi emosinya meskipun terkadang ia rentan terdistraksi oleh situasi emosi yang dirasakan.
3	Daya Tahan dan Kemauan	Kategori Jumlah = RENDAH	Dengan capaian jumlah yang rendah, hal ini menunjukkan bahwa Subjek memiliki daya tahan yang rendah sehingga kemampuan Subjek dalam menghadapi beban kerja yang tinggi kurang memadai.
4	Kualitas dan Ketelitian Kerja	Kategori Salah = SEDANG Kategori Pembetulan = TINGGI	Dengan tingkat kesalahan yang rendah dan tingkat pembetulan yang tinggi, menunjukkan bahwa Subjek memiliki tingkat ketelitian dan konsentrasi rendah, namun memiliki kepekaan untuk dapat memperbaiki kualitas dan akurasi pekerjaannya.
5	Pengeralahan Energy	Titik Tertinggi - Titik Terendah = 189(TINGGI)	Selisih antara titik tertinggi dan titik terendah yang tinggi menunjukkan bahwa Subjek memiliki tingkat kontrol terhadap pengeralahan energi yang kurang baik. Subjek mengerahkan tingkat energi yang berbeda pada setiap (fase) pekerjaan. Hal ini dapat berpengaruh pada kualitas pekerjaan Subjek yang tidak stabil.
6	Taraf Sikap Kerja	KW1 < KW2 < KW3 < KW4 < KW5	Subjek menunjukkan peningkatan kinerja secara konsisten sampai dengan akhir pekerjaan

RINGKASAN DAN KESIMPULAN

Inteligensi

Pada aspek intelegensi, Subjek memiliki kapasitas intelektual terbatas. Dengan kapasitas intelektual ini, subjek memiliki keterbatasan dalam mempelajari informasi baru. Mata pelajaran membutuhkan waktu lebih lama dalam mempelajari masalah yang konkrit dan sederhana. Mereka mungkin memiliki kapasitas yang rendah dalam prestasi akademik.

Kepribadian

Dalam hal kepribadian, Subjek menunjukkan skor tinggi untuk aspek kepribadian ambition, sociability, prudence, intellectance, dan school success, skor rata-rata untuk aspek kepribadian adjustment, dan likeability, serta skor rendah untuk aspek kepribadian Level skor yang ditunjukkan oleh Subjek tidak menggambarkan level kepribadian, melainkan setiap level atau kategori (tinggi, rata-rata, rendah) pada setiap aspek kepribadian memiliki implikasi positif dan negatif masing-masing. Subjek juga menunjukkan potensi kinerja yang baik pada bidang pekerjaan yang berkaitan dengan *prudence*, *intellectance*, dan *school success*.

Sikap Kerja

Dalam hal sikap kerja, Subjek memiliki impuls awal dan kesiapsiagaan yang rendah dalam melaksanakan pekerjaannya. Pada aspek lain, Subjek masih dapat mengendalikan situasi emosinya meskipun terkadang ia rentan terdistraksi oleh situasi emosi yang dirasakan. Subjek juga memiliki daya tahan yang rendah sehingga kemampuan Subjek dalam menghadapi beban kerja yang tinggi kurang memadai.. Pada aspek kualitas dan ketelitian kerja, Subjek terlihat memiliki tingkat ketelitian dan konsentrasi rendah, namun memiliki kepekaan untuk dapat memperbaiki kualitas dan akurasi pekerjaannya. Pada aspek pengeralahan energi, Subjek terlihat memiliki tingkat kontrol terhadap pengeralahan energi yang kurang baik. Subjek mengerahkan tingkat energi yang berbeda pada setiap (fase) pekerjaan. Hal ini dapat berpengaruh pada kualitas pekerjaan Subjek yang tidak stabil.



www.asanesia.com

info@asanesia.com