

Laporan Hasil Potential Aspect Assessment

Nama Peserta

Tes pada tanggal

Psikolog

**Niah Maretno Sari, M.Psi.,
Psikolog.**

INFORMASI LAPORAN

Laporan ini dibuat berdasarkan hasil tes yang dilakukan oleh peserta. Pada setiap tes, terdapat angka-angka, grafik, dan interpretasi yang menggambarkan kemampuan peserta tes.

Informasi dalam laporan ini bersifat rahasia dan harus disimpan dengan aman. Informasi dalam laporan ini kemungkinan akan tetap valid hingga 24 bulan sejak tanggal pengambilan tes.

INTELLIGENCE STRUCTURE TEST (IST)

IST (Intelligence Struktur Test) merupakan salah satu tes psikologi untuk mengukur tingkat intelegensi individu, yang terdiri dari 9 subtes yang saling berhubungan secara struktur. IST dapat digunakan untuk mengukur pengembangan pribadi, perencanaan karir, serta kemampuan pengambilan keputusan.

PERSONALITY INVENTORY

Personality Inventory merupakan salah satu tes psikologi untuk mengukur kepribadian harian individu. Tes ini berisi berbagai pertanyaan yang bisa menggambarkan kinerja individu, termasuk juga bagaimana seorang individu mengelola stress, bagaimana berinteraksi dengan orang lain, bagaimana pendekatan terhadap tugas, serta bagaimana dalam memecahkan masalah.

PAULI TEST

Tes Pauli merupakan sebuah alat diagnostik yang banyak digunakan dalam mengukur sikap kerja individu. Tes Pauli bertujuan untuk melihat hasil kerja yang dipengaruhi oleh: daya tahan, ketekunan, dan ketelitian.

DISCLAIMER

Laporan ini dihasilkan dari sistem online menggunakan computer atau smartphone. Jika proses pengerjaan tes tidak dilakukan dibawah supervisi, kami tidak dapat menjamin identitas dari responden yang mengisi.

Asanesia sebagai penyedia laporan ini tidak bertanggung jawab atas konsekuensi dari penggunaan laporan ini.

**ASANESIA Consulting Service**

Kav. GM, Jalan Galaxy Blok F3 No. 4

Cilegon - Banten

www.asanesia.com

info@asanesia.com

DATA PESERTA

Nama Peserta :
Tanggal Lahir :
Usia :
Jenis Kelamin :
Sponsor : PSICO
Tujuan Tes :

TEST LOG

INTELLIGENCE STRUCTURE TEST (IST) :
PERSONALITY INVENTORY :
PAULI TEST :

INTELLIGENCE STRUCTURE TEST (IST)

Skor IST	Kategori	Keterangan
0	Borderline	Subjek memiliki kapasitas intelektual terbatas. Dengan kapasitas intelektual ini, subjek memiliki keterbatasan dalam mempelajari informasi baru. Mata pelajaran membutuhkan waktu lebih lama dalam mempelajari masalah yang konkrit dan sederhana. Mereka mungkin memiliki kapasitas yang rendah dalam prestasi akademik.

Keterangan :

Intelligence Structure Test (IST) adalah alat ukur kecerdasan umum yang menghasilkan skor rata-rata dalam konteks inteligensi yang disebut dengan Intelligence Quotient (IQ). Kategori skor IST dapat dilihat pada tabel berikut:

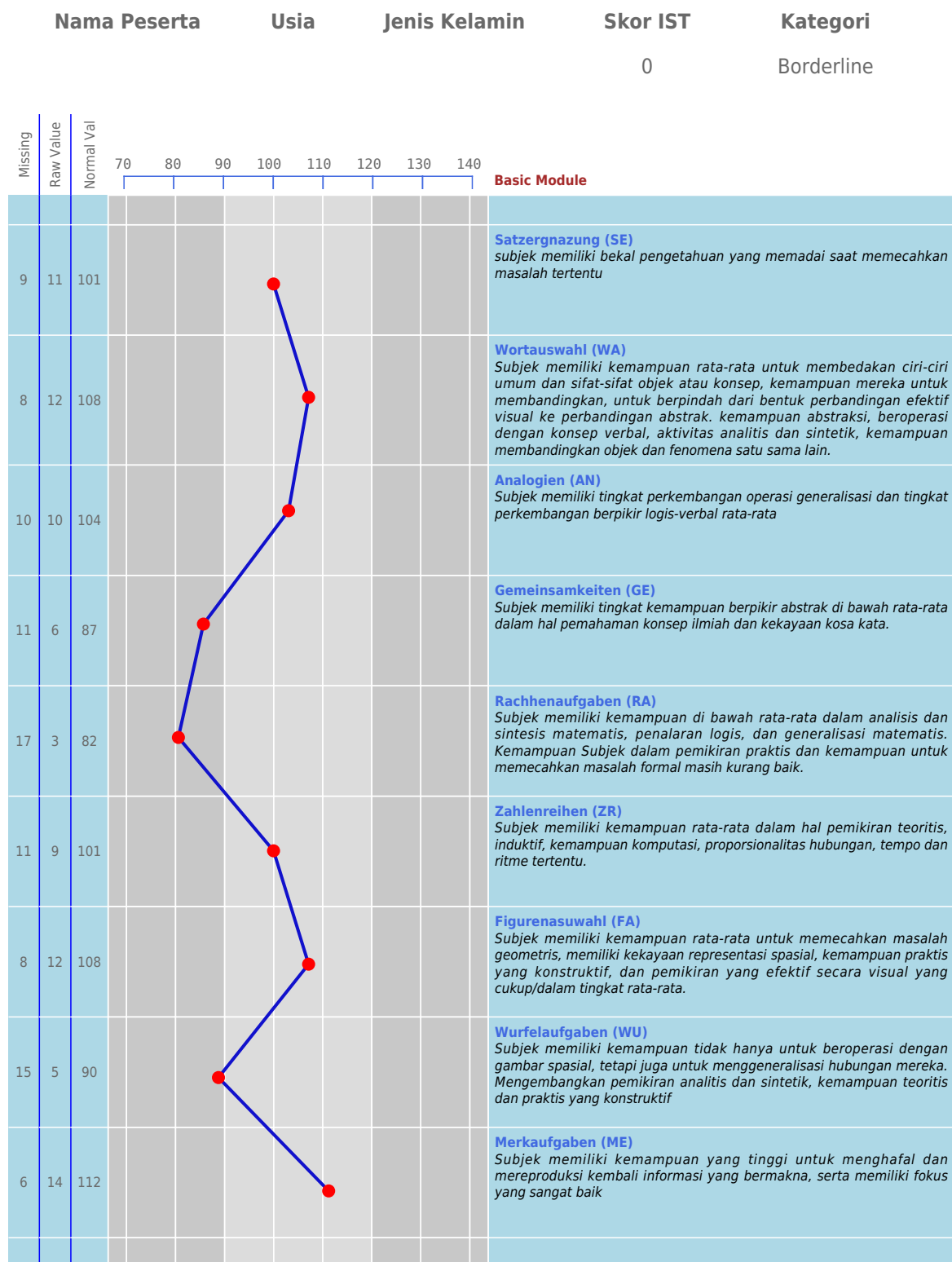
Skor IST	Kategori
>140	Sangat Cerdas
120-139	Cerdas
110-119	Di Atas Rata-Rata
90-109	Rata-Rata
80-89	Di Bawah Rata-Rata
70-79	Borderline

INTELLIGENCE STRUCTURE TEST (IST)

Nama Peserta **Usia** **Jenis Kelamin** **Skor IST** **Kategori**
 0 Borderline

Skala	Makna	Raw Score	Weighted Score
Basic Module			
Satzergnazung (SE)	Pembentukan keputusan, common sense (memanfaatkan pengalaman masa lalu), penekanan pada praktis-konkrit, pemaknaan realitas, dan berpikir secara mandiri.	11	101
Wortauswahl (WA)	Kemampuan bahasa, perasaan empati, berpikir induktif menggunakan bahasa, dan memahami pengertian bahasa.	12	108
Analogien (AN)	Kemampuan fleksibilitas dalam berpikir, daya mengkombinasikan, mendeteksi dan memindahkan hubungan-hubungan, serta kejelasan dan konsekuensi dalam berpikir.	10	104
Gemeinsamkeiten (GE)	Kemampuan abstraksi verbal, kemampuan untuk menyatakan pengertian akan sesuatu dalam bentuk bahasa, membentuk suatu pengertian atau mencari inti persoalan, serta berpikir logis dalam bentuk bahasa.	6	87
Rachenaufgaben (RA)	Kemampuan berpikir praktis dalam berhitung, berpikir induktif, reasoning, dan kemampuan mengambil kesimpulan.	3	82
Zahlenreihen (ZR)	Cara berpikir teoritis dengan hitungan, berpikir induktif dengan angka-angka, serta kelincahan dalam berpikir.	9	101
Figurenauwahl (FA)	Kemampuan dalam membayangkan, kemampuan mengkonstruksi (sintesa dan analisa), berpikir konkret menyeluruh, serta memasukkan bagian pada suatu keseluruhan.	12	108
Wurfelaufgaben (WU)	Daya bayang ruang, kemampuan tiga dimensi, analitis serta kemampuan konstruktif teknis.	5	90
Merkaufgaben (ME)	Daya ingat, konsentrasi yang menetap, dan daya tahan	14	112

INTELLIGENCE STRUCTURE TEST (IST)



PERSONALITY INVENTORY

Personality Inventory adalah pengukuran kepribadian yang berisi tujuh skala utama untuk menggambarkan kinerja Peserta di tempat kerja, termasuk bagaimana ia mengelola stres, berinteraksi dengan orang lain, pendekatan pada tugas pekerjaan, dan memecahkan masalah. Laporan ini memaparkan kekuatan serta area untuk perbaikan dan memberikan poin diskusi untuk umpan balik pengembangan.

- Saat membaca skor skala, penting untuk diingat bahwa skor yang tinggi tidak selalu lebih baik, dan skor yang rendah tidak selalu buruk. Setiap skor skala mencerminkan kekuatan dan kelemahan yang berbeda.
- Skor harus diinterpretasi dalam konteks peran kerja seseorang untuk menentukan apakah karakteristik tersebut menjadi kekuatan atau area pengembangan yang potensial.

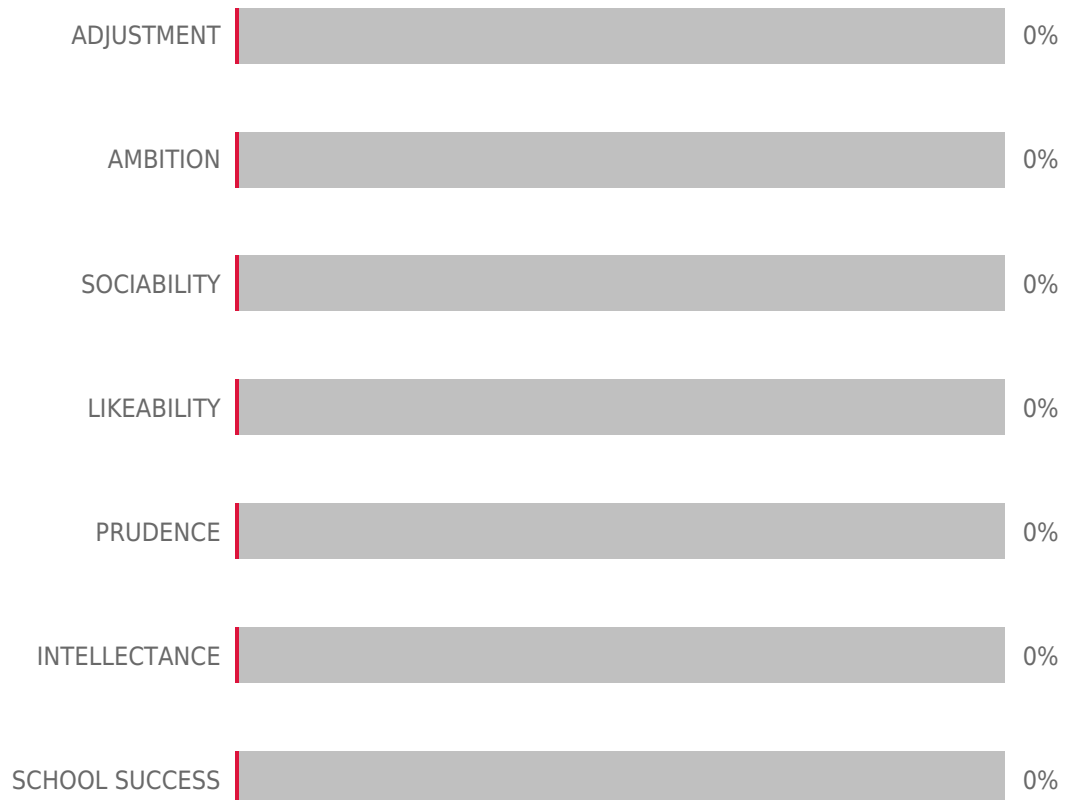
DEFINISI SKALA

Skala	Skor Rendah Cenderung Untuk	Skor Tinggi Cenderung Untuk
Adjustment	Terbuka terhadap umpan balik Jujur dan tulus Mood berubah-ubah dan mengkritisi diri sendiri	Tenang Stabil di bawah tekanan Menolak umpan balik
Ambition	Anggota tim yang baik Bersedia membiarkan orang lain memimpin Puas diri	Bersemangat Kompetitif Tidak tenang dan memaksa
Sociability	Bekerja sendiri dengan baik Pendiam Reaktif secara sosial	Supel Suka berbicara Mencari perhatian
Likeability	Terus terang dan langsung pada sasaran Bersedia menghadapi orang lain Dingin dan apatis	Ramah Hangat Menghindari konflik
Prudence	Fleksibel Berpikiran terbuka Impulsif	Terorganisasi Dapat diandalkan Tidak fleksibel
Intellectance	Praktis Tidak mudah bosan Tidak membuat hal baru	Imajinatif Cerdas Pelaksana yang buruk
School Success	Belajar dengan metode praktik langsung Fokus dengan minatnya Menghindari teknologi	Tertarik untuk belajar Berwawasan Tidak toleran terhadap yang kurang tahu

PERSONALITY INVENTORY**SKOR PERSENTIL**

Skor persentil menunjukkan proporsi populasi yang memiliki skor sama atau di bawah Peserta. Sebagai contoh, skor 75 pada skala menunjukkan bahwa skor Peserta lebih tinggi dari sekitar 75% populasi.

- Skor 0 sampai 25 dianggap rendah
- Skor 26 sampai 50 dianggap di bawah rata-rata
- Skor 51 sampai 75 dianggap di atas rata-rata
- Skor sama dengan atau di atas 76 dianggap tinggi



PERSONALITY INVENTORY

SKALA: **ADJUSTMENT - low**

ADJUSTMENT  0%

Deskripsi

Skala Adjustment memprediksi kemampuan untuk menangani stres, mengelola emosi, dan mendengarkan umpan balik.

Interpretasi Skor

Positif :

Negatif :

Komposisi Subskala

Subskala ini didesain untuk dapat memberikan pemahaman yang lebih detail mengenai keunikan karakteristik kepribadian Peserta.

KETENANGAN



KELEKATAN HUBUNGAN



TIDAK MUDAH MARAH



RASA PERCAYA



TIDAK ADA KELUHAN SOMATIK



TIDAK CEMAS



EMPATI



PERSONALITY INVENTORY**SKALA: AMBITION - low**AMBITION  0%**Deskripsi**

Skala Ambition memprediksi kepemimpinan, dorongan, daya saing, dan inisiatif.

Interpretasi Skor

Positif :

Negatif :

Komposisi Subskala

Subskala ini didesain untuk dapat memberikan pemahaman yang lebih detail mengenai keunikan karakteristik kepribadian Peserta.

KOMPETITIF



KEPEMIMPINAN



TIDAK ADA DEPRESI



IDENTITAS




TIDAK ADA KECEMASAN SOSIAL



PERCAYA DIRI



PERSONALITY INVENTORY**SKALA: SOCIABILITY - low**SOCIABILITY  0%**Deskripsi**

Skala Sociability memprediksi minat seseorang dalam interaksi sosial.

Interpretasi Skor

Positif :

Negatif :

Komposisi Subskala

Subskala ini didesain untuk dapat memberikan pemahaman yang lebih detail mengenai keunikan karakteristik kepribadian Peserta.

MENGHIBUR



SUKA PESTA



MENCARI PENGALAMAN



MENYUKAI KERAMAIAN



MENONJOLKAN DIRI



PERSONALITY INVENTORY**SKALA: LIKEABILITY - low**LIKEABILITY  0%**Deskripsi**

Skala Likeability memprediksi pesona, kehangatan, kebijaksanaan, dan keterampilan sosial.

Interpretasi Skor

Positif :

Negatif :

Komposisi Subskala

Subskala ini didesain untuk dapat memberikan pemahaman yang lebih detail mengenai keunikan karakteristik kepribadian Peserta.

MENYUKAI ORANG



PEDULI



MUDAH UNTUK HIDUP BERSAMA



TIDAK ADA PERMUSUHAN



SENSITIF



PERSONALITY INVENTORY**SKALA: PRUDENCE - low**

PRUDENCE

0%

Deskripsi

Skala Prudence memprediksi pengendalian diri, ketelitian, dan etos kerja.

Interpretasi Skor

Positif :

Negatif :

Komposisi Subskala

Subskala ini didesain untuk dapat memberikan pemahaman yang lebih detail mengenai keunikan karakteristik kepribadian Peserta.

BERBUDI LUHUR



MORALITAS



KONTROL IMPULS



MENGHINDARI MASALAH



PENGUASAAN



TIDAK SPONTAN



TIDAK OTONOM



PERSONALITY INVENTORY**SKALA: INTELECTANCE - low**INTELECTANCE  0%**Deskripsi**

Skala Intellectance memprediksi rasa ingin tahu, kreativitas, dan keterbukaan terhadap pengalaman dan ide-ide.

Interpretasi Skor

Positif :

Negatif :

Komposisi Subskala

Subskala ini didesain untuk dapat memberikan pemahaman yang lebih detail mengenai keunikan karakteristik kepribadian Peserta.

SAINS



BUDAYA



MENGHASILKAN IDE



PERMAINAN INTELEKTUAL



MENCARI SENSASI



RASA INGIN TAHU



PERSONALITY INVENTORY**SKALA: SCHOOL SUCCESS - low**

SCHOOL SUCCESS

0%

Deskripsi

Skala School Success memprediksi gaya belajar seseorang dan / atau metode yang disukai untuk memperoleh pengetahuan baru.

Interpretasi Skor

Positif :

Negatif :

Komposisi Subskala

Subskala ini didesain untuk dapat memberikan pemahaman yang lebih detail mengenai keunikan karakteristik kepribadian Peserta.

MEMBACA



PENDIDIKAN



INGATAN YANG BAGUS

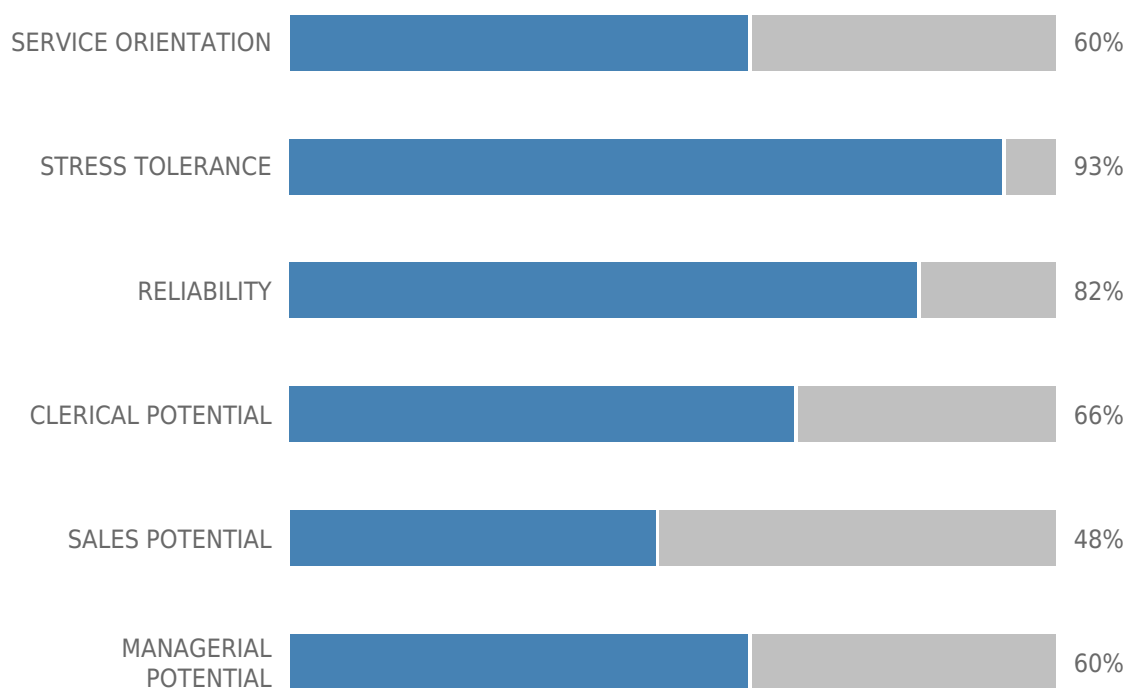


KEMAMPUAN MATEMATIKA



PERSONALITY INVENTORY (SKALA OCCUPATIONAL)

Skala Occupational menggambarkan kepribadian subjek yang terkait dengan kemampuannya dalam pekerjaan. Beberapa skala secara konsisten terkait dengan persyaratan kinerja yang umum untuk banyak pekerjaan. Tiga dari enam skala pekerjaan menilai dimensi luas efektivitas organisasi—Orientasi Layanan, Keandalan, dan Toleransi Stres. Tiga skala yang tersisa memprediksi potensi keberhasilan dalam pekerjaan administrasi, penjualan, dan manajemen. Keenam skala ini dikembangkan dan divalidasi untuk digunakan dalam pemilihan personel.

SKOR SKALA OCCUPATIONAL

PERSONALITY INVENTORY (SKALA OCCUPATIONAL)**SKALA: SERVICE ORIENTATION****Deskripsi**

Skala Service Orientation mengidentifikasi orang-orang yang menyenangkan, sopan, kooperatif, dan membantu dalam berurusan dengan pelanggan, klien, dan rekan kerja.

SERVICE ORIENTATION



60%

SKALA: STRESS TOLERANCE**Deskripsi**

Skala Stress Tolerance mengidentifikasi orang-orang yang menangani tekanan dengan baik dan tidak tegang atau cemas.

STRESS TOLERANCE



93%

SKALA: RELIABILITY**Deskripsi**

Skala Reliability mengidentifikasi orang-orang yang jujur, dapat diandalkan, dan responsif terhadap pengawasan.

RELIABILITY



82%

PERSONALITY INVENTORY (SKALA OCCUPATIONAL)**SKALA: CLERICAL POTENTIAL****Deskripsi**

Skala Clerical Potential mengidentifikasi orang-orang yang memperhatikan detail, teratur, dan tekun.

CLERICAL POTENTIAL  66%

SKALA: SALES POTENTIAL**Deskripsi**

Skala Sales Potential mengidentifikasi orang-orang yang terampil secara sosial, percaya diri, tegas, dan dapat menciptakan minat pada produk dan layanan.

SALES POTENTIAL  48%

SKALA: MANAGERIAL POTENTIAL**Deskripsi**

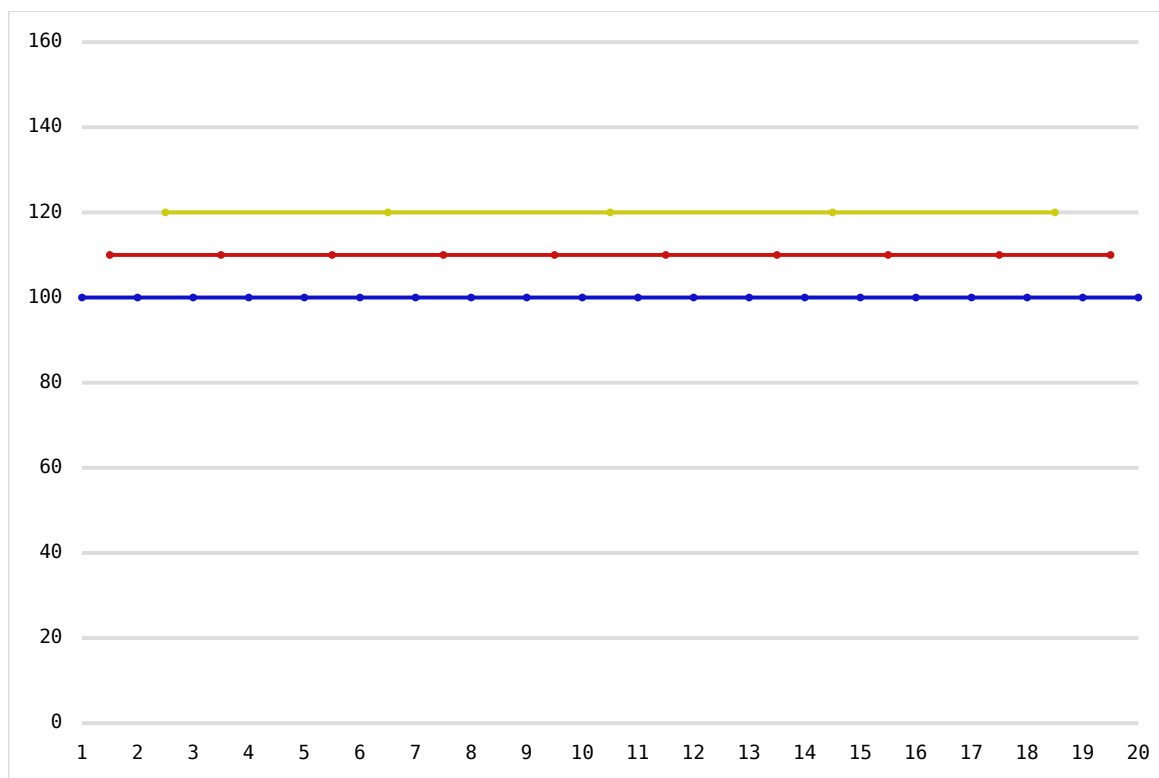
Skala Managerial Potential mengidentifikasi orang-orang yang dapat mengawasi orang lain dengan cara yang menyenangkan dan efektif.

MANAGERIAL
POTENTIAL  60%

PAULI TEST

Jumlah	Kategori Jumlah	Salah	Persen Salah	Kategori Salah	Simpangan	Kategori Simpangan	Pembetulan
0	REDAH	0	0 %	REDAH	0 %	SEDANG	0

1	2	3	4	5	6	7	8	9	10
100	100	100	100	100	100	100	100	100	100
11	12	13	14	15	16	17	18	19	20
100	100	100	100	100	100	100	100	100	100



PAULI TEST

No	Aspek	Hasil	Interpretasi
1	Kesiapsiagaan	KW 1 = 120 Rata-Rata Total = 0 KW 1 > rata-rata	Pada kuadran pertama (3 menit pertama sampai dengan 3 menit keempat), subjek mampu mengerjakan di atas rata-rata. Hal ini menunjukkan bahwa Subjek memiliki kesiapsiagaan yang tinggi dalam melaksanakan pekerjaannya.
2	Stabilitas Emosi	Kategori Simpangan = SEDANG	Dengan tingkat simpangan yang sedang menunjukkan bahwa Dalam menjalankan pekerjaannya, Subjek masih dapat mengendalikan situasi emosinya meskipun terkadang ia rentan terdistraksi oleh situasi emosi yang dirasakan.
3	Daya Tahan dan Kemauan	Kategori Jumlah = RENDAH	Dengan capaian jumlah yang rendah, hal ini menunjukkan bahwa Subjek memiliki daya tahan yang rendah sehingga kemampuan Subjek dalam menghadapi beban kerja yang tinggi kurang memadai.
4	Kualitas dan Ketelitian Kerja	Kategori Salah = RENDAH Kategori Pembetulan = RENDAH	Dengan tingkat kesalahan yang rendah dan tingkat pembetulan yang rendah menunjukkan bahwa Subjek memiliki tingkat ketelitian dan konsentrasi cukup tinggi, sehingga akurasi pekerjaan memadai.
5	Pengeralahan Energy	Titik Tertinggi - Titik Terendah = 0(RENDAH)	Selisih antara titik tertinggi dan titik terendah yang rendah menunjukkan bahwa Subjek memiliki tingkat kontrol terhadap pengeralahan energi yang dimiliki. Subjek mengerahkan tingkat energi yang sama pada setiap (fase) pekerjaan. Hal ini dapat berpengaruh pada stabilitas kualitas pekerjaan yang diberikan Subjek.
6	Taraf Sikap Kerja	KW1 > KW2 > KW3 > KW4 > KW5	Subjek memiliki kesiapsiagaan yang tinggi sehingga dapat memulai pekerjaan dengan capaian yang tinggi, namun mengalami penurunan kinerja secara konsisten sampai dengan akhir pekerjaan

RINGKASAN DAN KESIMPULAN

Inteligensi

Pada aspek intelegensi, Subjek memiliki kapasitas intelektual terbatas. Dengan kapasitas intelektual ini, subjek memiliki keterbatasan dalam mempelajari informasi baru. Mata pelajaran membutuhkan waktu lebih lama dalam mempelajari masalah yang konkrit dan sederhana. Mereka mungkin memiliki kapasitas yang rendah dalam prestasi akademik.

Kepribadian

Dalam hal kepribadian, Subjek menunjukkan skor tinggi untuk aspek kepribadian skor rata-rata untuk aspek kepribadian serta skor rendah untuk aspek kepribadian adjustment, ambition, sociability, likeability, prudence, intellectance, dan school success. Level skor yang ditunjukkan oleh Subjek tidak menggambarkan level kepribadian, melainkan setiap level atau kategori (tinggi, rata-rata, rendah) pada setiap aspek kepribadian memiliki implikasi positif dan negatif masing-masing. Subjek juga menunjukkan potensi kinerja yang baik pada bidang pekerjaan yang berkaitan dengan

Sikap Kerja

Dalam hal sikap kerja, Subjek memiliki kesiapsiagaan yang tinggi dalam melaksanakan pekerjaannya. Pada aspek lain, Subjek masih dapat mengendalikan situasi emosinya meskipun terkadang ia rentan terdistraksi oleh situasi emosi yang dirasakan. Subjek juga memiliki daya tahan yang rendah sehingga kemampuan Subjek dalam menghadapi beban kerja yang tinggi kurang memadai. Pada aspek kualitas dan ketelitian kerja, Subjek terlihat memiliki tingkat ketelitian dan konsentrasi cukup tinggi, sehingga akurasi pekerjaan memadai. Pada aspek pengendalian energi, Subjek terlihat memiliki tingkat kontrol terhadap pengendalian energi yang dimiliki. Subjek mengarahkan tingkat energi yang sama pada setiap (fase) pekerjaan. Hal ini dapat berpengaruh pada stabilitas kualitas pekerjaan yang diberikan Subjek.



www.asanesia.com

info@asanesia.com